

Exercices MODULE 1

Exercice 1: Les particules

1) Remplir la partie manquante avec l'une des particules suivantes:

は、が、を

2) Puis traduire en français la phrase.

Aide-toi du dictionnaire pour chercher un mot que tu ne connais pas : <https://fr.glosbe.com/ja/fr> (N'utilise pas Google traduction ^^).

Vocabulaire à connaître pour l'exercice :

てんさい : un génie

ねこ : chat

ピアノ : piano

犬 (いぬ) : chien

ペン : un stylo

かう : acheter

Petite note: il est courant en japonais d'ajouter sur certains mots un préfixe honorifique "お" devant certains mots pour plus de politesse. Ce préfixe n'est pas obligatoire.

Exemple :

すし ➡ おすし (sushi),

さら ➡ おさら (assiette),

とうさん ➡ おとうさん (père), etc.

おじいさん は てんさいです。

Traduire : *Mon grand père est intelligent.*

お兄^{にい}さんは昨日、おすし^{きのう} を 食^たべました。

Traduire : *Hier, mon grand frère a mangé des sushi.*

おばさんは、ねこ **は** すきです。でも、犬 ^{いぬ} **は** きらいです。

Traduire : *Tata aime les chats mais n'aime pas les chiens.*

いもうと **は** ピアノ ^{だいす} **が** 大好きです。

Traduire : *Ma petite sœur adore/aime beaucoup le piano.*

^{あした} 明日、ペン **を** かいます (verbe かう)。

Traduire : *Demain, je vais acheter un stylo.*

Exercice 2: Présentation

Traduire en japonais les expressions suivantes.

Bonjour : こんにちは

Bonjour (le matin) : おはよう ou おはようございます

Bonsoir : こんにちは

Enchanté : はじめまして

























Merci (polie) : ありがとうございます ou
ありがとうございました

Excusez-moi : すみません ou ごめんなさい

Salut ! (au revoir familier) : またね ou じゃあね ou バイバイ

Exercice 3 : Vocabulaire

- 1) Lier les images avec le mot correspondant en japonais.
- 2) Traduire en français

			おとうと Traduction : petit frère
			おじいさん Traduction : grand-père
			だれ Traduction : qui
			がくせい Traduction : étudiant(e)
			おまわりさん Traduction : policier
			<small>あね ねえ</small> 姉/お姉さん Traduction : grande sœur
			おいしゃさん Traduction : docteur/médecin
			おじさん Traduction : oncle

Exercice 4: Verbe + のが

Traduire les phrases suivantes en japonais en utilisant la formule :
Verbe + のが

Vocabulaire à connaître pour l'exercice :

Faire du sport: スポーツ(を)する

Faire le ménage: そうじ(を)する

Faire la cuisine/cuisiner : りょうり(を)する

Dessiner: えをかく

Petite note: En japonais il y a des verbes composés sous la forme

Nom +(を)+ する(faire) comme : そうじ(を)する ou りょうり(を)する.

La particule を n'est pas obligatoire.

Exemple:

J'aime boire du café.

わたしはコーヒーを飲むのが好きです。

1) Mon grand frère aime manger des carottes.

おにいさんはにんじんを食べるのが好きです。

2) Mon amie n'aime pas faire le ménage tous les jours.

ともだちはまい日そうじをするのがきらいです。

3) Mon père est doué en cuisine.

ちちはりょうりをするのがじょうずです。

4) Ma grande soeur aime beaucoup dessiner.

あねはえをかくのがだい好きです。